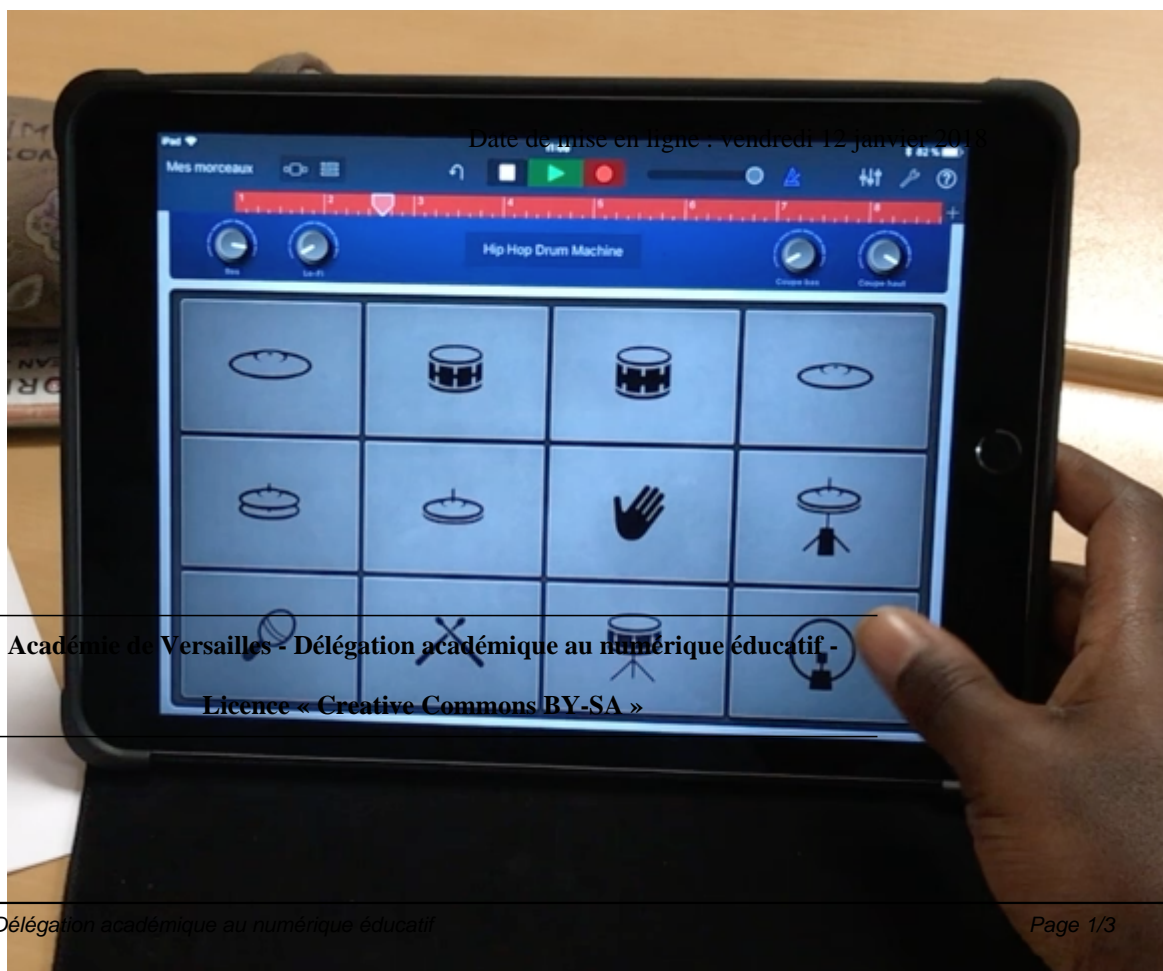


Éducation musicale

# Création musicale à l'aide d'un iPad

- Nos Projets - Plan numérique M-Education -




Les élèves de troisième ont reçu les tablettes en janvier 2017 dans le cadre du plan numérique.

L'établissement a été doté de plusieurs classes nomades. Cette dotation permet d'expérimenter les usages des tablettes sur une partie du cycle 4 (classes de quatrième et de troisième).

# Usage des tablettes tactiles en éducation musicale : créer une composition

Guillaume Turbet-Delof, professeur d'éducation musicale au collège Jean Jaurès de Clichy (92), présente son activité de création musicale à l'aide de l'application GarageBand.

### Niveau des élèves :





 Cycle 4 (troisième)

### Activité :

 Éducation musicale

### Organisation de la séance :

Les élèves devaient :

-  sélectionner une batterie électronique
-  respecter le rythme proposé
-  enregistrer une composition
-  rendre le travail réalisé sur l'espace ENC92.

Pour concevoir la composition musicale, les collégiens étaient aidés d'une tablette tactile et de l'application GarageBand téléchargeable gratuitement.

Pour en savoir plus sur cette application, cliquez sur l'image ci-dessous :



## Retrouvez les moments forts de cette activité en vidéo

## La fiche support pour l'activité

<a href="IMG/pdf/exercice.pdf" type="application/pdf" title="">



Composition réalisée par un élève