

Palais des congrès de Paris

Ressourcez-vous à Éduspot

- Actus -



Date de mise en ligne : jeudi 8 mars 2018

Académie de Versailles - Délégation académique au numérique éducatif -

Licence « Creative Commons BY-SA »

Une animation ludique et interactive : « le Bar à ressources »

L'équipe de la Dane organise sur le stand de l'académie de Versailles au salon Éduspot une animation autour des ressources numériques.

À l'aide de l'application **Ardoise**, nos hôtes et hôtesse vous serviront le « menu ressources » de votre choix, composé d'une « entrée », d'un « plat » et d'un « dessert ».

C'est vous qui choisissez votre menu, en fonction de vos besoins.

iPad
14:45
80%

Composez votre menu

Ecrire
Expérimenter
S'informer

Différencier

Gamifier
Organiser
Apprendre

ENTREE USAGE IMMÉDIAT

Motiver les élèves en mathématiques

Rendre interactive une vidéo avec Edpuzzle

PLAT SCÉNARIO, PLUS LONG À METTRE EN OEUVRE

Faire réussir tous les élèves avec Éléa

Réaliser une tâche complexe interactive avec XiaExpress

Différencier sa pédagogie avec Éléa

DESSERT INNOVANT

Différencier les activités avec des cartes QRCode Bonus

UNE RESSOURCE À PROPOSER ? UN USAGE ?

Accueil

Composez votre menu à la carte !

Nous vous proposons des exemples d'usages de ressources et des tutoriels pour préparer vos activités et enrichir votre pédagogie.










- ENTRÉE : ressource pour un usage immédiat
- PLAT : scénario pédagogique à mettre en œuvre
- DESSERT : application ou service « innovants »

Vous manquez d'idées ? Profitez de nos suggestions !

Programmer	Lire	Partager
S'entraîner, s'exercer	Ecrire	Chercher
Evaluer	Expérimenter	Explorer
Enrichir	S'informer	Enquêter
Créer	Différencier	Visualiser
Présenter	Gamifier	Apprendre
Collaborer	Organiser	Motiver
Publier	Apprendre	Mémoriser

L'application Ardoise

Ces menus ont été concoctés en mode collaboratif par les membres de la DANE, à l'aide de l'outil libre de gestion de projets Wekan. Chaque ressource est illustrée par un exemple d'usage pédagogique.

ENTREE usage immédiat	PLAT scénario, plus long à mettre en oeuvre	DESSERT innovant
 Publier avec Madmagz <small>1/0/5</small>	 Gamifier sa pédagogie avec Éléa <small>1/0/8</small>	 Réaliser des croquis avec Sketchbook <small>1/0/6</small>
 Utiliser un dictionnaire avec Le Robert Junior <small>1/0/1</small>	 Faire réussir tous les élèves avec Éléa <small>1/0/2</small>	 Créer des cartes mentales avec MindView Éducation <small>1/0/4</small>
 Progresser en français avec le Projet Voltaire <small>1/0/1</small>	 Différencier sa pédagogie avec Éléa <small>1/0/5</small>	 Expérimenter en atelier pluridisciplinaire avec La Collective de la Conserve <small>2/3/3</small>

Création collaborative des menus ressources avec Wekan

- Les ressources « entrées » sont des ressources **simples à mettre en oeuvre quasi immédiatement**.

Ressourcez-vous à Éduspot

- Les ressources « **plats** » sont des ressources qui nécessitent une préparation et souvent **une scénarisation** (e-éducation).
- Les ressources « **desserts** » sont **innovantes** ou liées à des usages expérimentaux.

Nous attendons votre visite et serons heureux de recueillir vos propositions de ressources et/ou exemples d'usages pédagogiques.