

ENT à l' école élémentaire

Les utilisations

- Travailler en collaboration pour une réalisation commune
- Mise à disposition de ressources : création de parcours
- Informer (parents, élèves)
- Echanger (adresse mail pour élèves)
- Blog

Interface enseignant



Interface élève

**E.E.PU-LA COMMANDERIE DES
TEMPLIERS-ac-VERSAILLES**

 Pas d'activité pour les jours à venir
Cahier de texte

 Cahier de liaison
1 message(s) pour les parents

MES CLASSEURS

Mes classeurs récents

 Le verbe et son sujet

 MATHS

BLOGS

■ La classe 5+ 

MES ALBUMS MULTIMÉDIA

Blog

Attribution des rôles



Accueil **Blogs**

Liste des blogs

Filtrer les blogs

Statut : Actifs Non actifs **Mon rôle :** Gestionnaire Contributeur Lecteur

[+ Nouveau blog](#)

 **La classe 5***
Ce blog est ouvert aux élèves de CM2 pour partager ses émotions et sentiments sur la classe 5*. Les photos (2 ou 3) sont les bienvenues.
- 7 commentaire(s) à valider

La classe 5*

Ce blog est ouvert aux élèves de CM2 pour partager ses émotions et sentiments sur la classe 5*. Les photos (2 ou 3) sont les bienvenues.

12
nov

Le nouveau mode de travail

Nous travaillons en plan de travail.

Nous avons eu des poufs ,des meubles,des sièges et un grand meuble pour ranger nos affaires.

Nous travaillons sur des ENI et sur des VPI.

Commentaires

lundi 13 novembre 2017 - [nom masqué]

Je suis totalement d'accord avec Iliana:)

Publier un commentaire

novembre 2017							
	l	m	m	j	v	s	d
44	30	31	1	2	3	4	5
45	6	7	8	9	10	11	12
46	13	14	15	16	17	18	19
47	20	21	22	23	24	25	26
48	27	28	29	30	1	2	3
49	4	5	6	7	8	9	10

Derniers articles

- Le nouveau mode de travail
- la nouvelle classe
- Mes émotions et sentiments sur la nouvelle classe
- Travailler sur le ztool et les IMO-learn

Blog visible par les parents : pas d'autorisation de commentaires.

Cahier de texte

Accueil **Cahier de texte**

Classe: CM2

Aujourd'hui, nous sommes le **lundi 13 novembre 2017** **Mode synthèse**

Mardi 14 Novembre **Mercredi 15 Novembre** **Judi 16 Novembre** **Vendredi 17 Novembre** **Samedi 18 Novembre** **Dimanche** **Lundi 20 Novembre**

A faire pour le Mardi 14 Novembre

- Autre** **mot**
Faire signer le mot pour le cinéma
- Questionner le monde** **Sciences**
Revoir les leçons sur la classification des animaux: EVALUATION
- Mathématiques** **Géométrie**
Revoir les différentes familles de polygones.
- Français** **Conjugaison**
Revoir les leçons sur le présent

Travailler en collaboration pour une utilisation commune

- EX : Exposés
- Permet : travail individuel, à la maison, vision permanente de l'avancement
- Echanges avec le groupe
- Gestion du temps

Groupes de travail

The screenshot shows a web interface for a school management system. At the top, there is a teal header bar with a home icon, the word 'Accueil', a search bar, and the date 'mardi 14 novembre 2017'. To the right of the header are several icons: a calendar, a SOS icon, a user profile, a chat bubble, and a close button. Below the header is a white navigation bar with the following menu items: 'Messagerie', 'Agenda', 'Annuaire', 'Mes documents', 'Casiers', 'Connecteurs', and 'Groupes de travail'. The 'Groupes de travail' item is circled in red. The main content area has a light blue background with a stylized illustration of a school building and birds. The title 'E.E.PU-LA COMMANDERIE DES TEMPLIERS-ac-VERSAILLES' is displayed in large, bold, pink letters. Below the title, there are two main sections. The first section, 'Cahier de texte', features a red and blue icon of a notebook and the text 'Pas d'activité pour les jours à venir'. The second section, 'Cahier de liaison', features a blue icon of a notebook with a red notification bubble containing the number '1' and the text '1 message(s) pour les parents'.

↑ Accueil [] - mardi 14 novembre 2017

Messagerie Agenda Annuaire Mes documents Casiers Connecteurs **Groupes de travail**

E.E.PU-LA COMMANDERIE DES TEMPLIERS-ac-VERSAILLES

 Pas d'activité pour les jours à venir

Cahier de texte

 1 message(s) pour les parents

Cahier de liaison

Vous êtes ici : [École élémentaire La Commanderie Des Templiers](#) > [Ma classe](#) > [Groupes de travail](#) > [Groupe 4](#)


Informations

Aucune annonce n'a été postée.

Liens

Il n'y a aucun lien favori à afficher. Pour créer un nouveau lien, cliquez sur [Ajouter un nouveau lien](#) ci-dessous.

Documents

Type	Nom	Modifié par
	Groupes techno	Pascale SELLIN

Forums

Objet

Il n'y a aucun élément à représenter dans cet affichage du forum de discussion « Forums ». Pour créer un nouvel élément, cliquez sur [Ajouter une nouvelle discussion](#) ci-dessous.

Les apports

- Elèves : motivation, travail en autonomie, critiques, échanges avec le groupe, décisions
- Enseignants : suivi à distance, aide individualisée au fur et à mesure de l'avancement de la production

Mise à disposition de ressources choisies

- Création de parcours différenciés.
- Accès direct à des ressources déjà triées.

Parcours

 Accueil

Classeurs numériques

Mes classeurs

[+ Nouveau classeur](#)



Le verbe et son sujet



HISTOIRE



MATHS



∨ PROBLEMES niveau 1

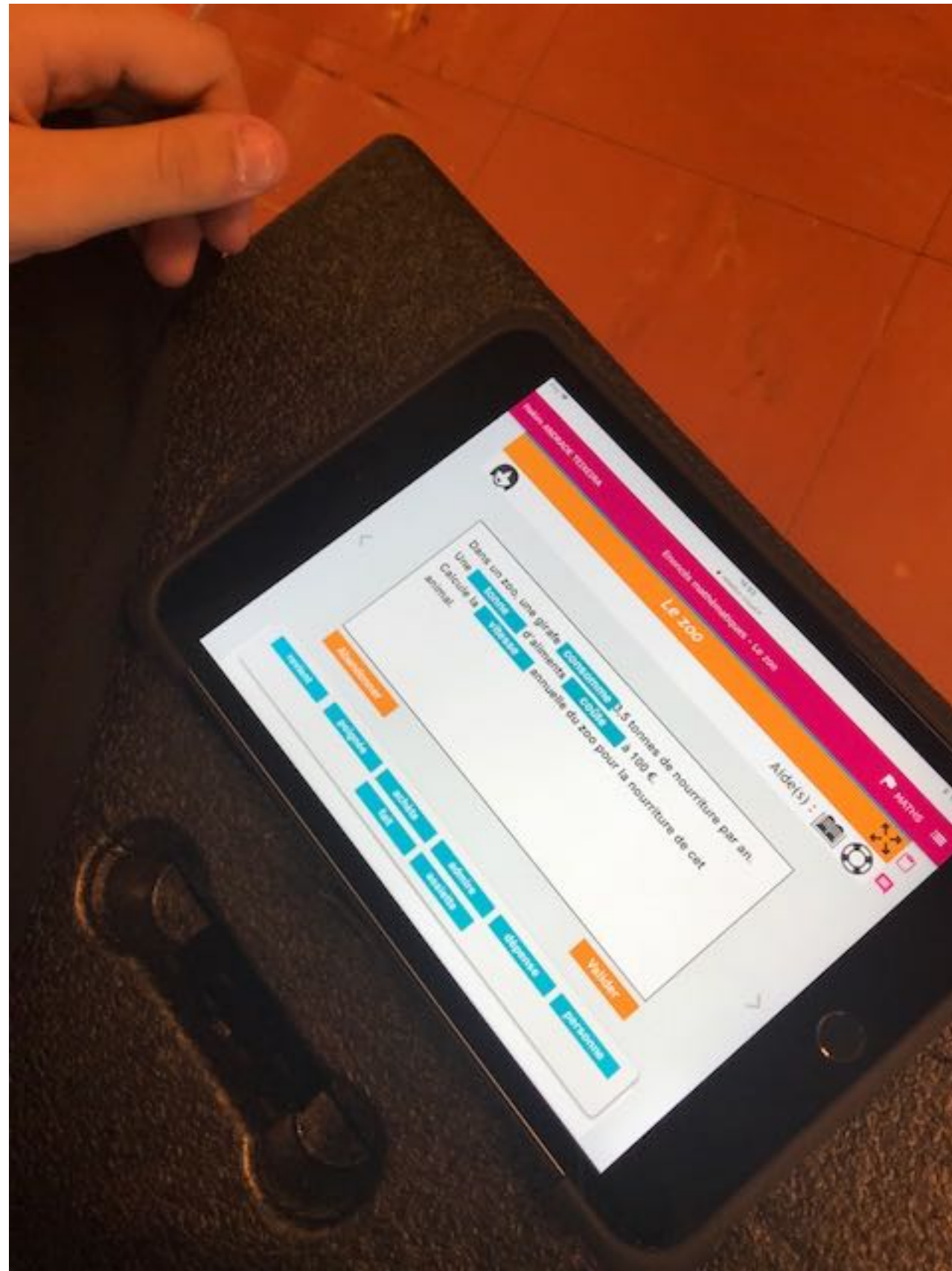
Enoncés mathématiques - Le zoo	1
Enoncés mathématiques - Les Carambar	2
Enoncés mathématiques - Le voyage scolaire	3
Enoncés mathématiques - Les laitues	4

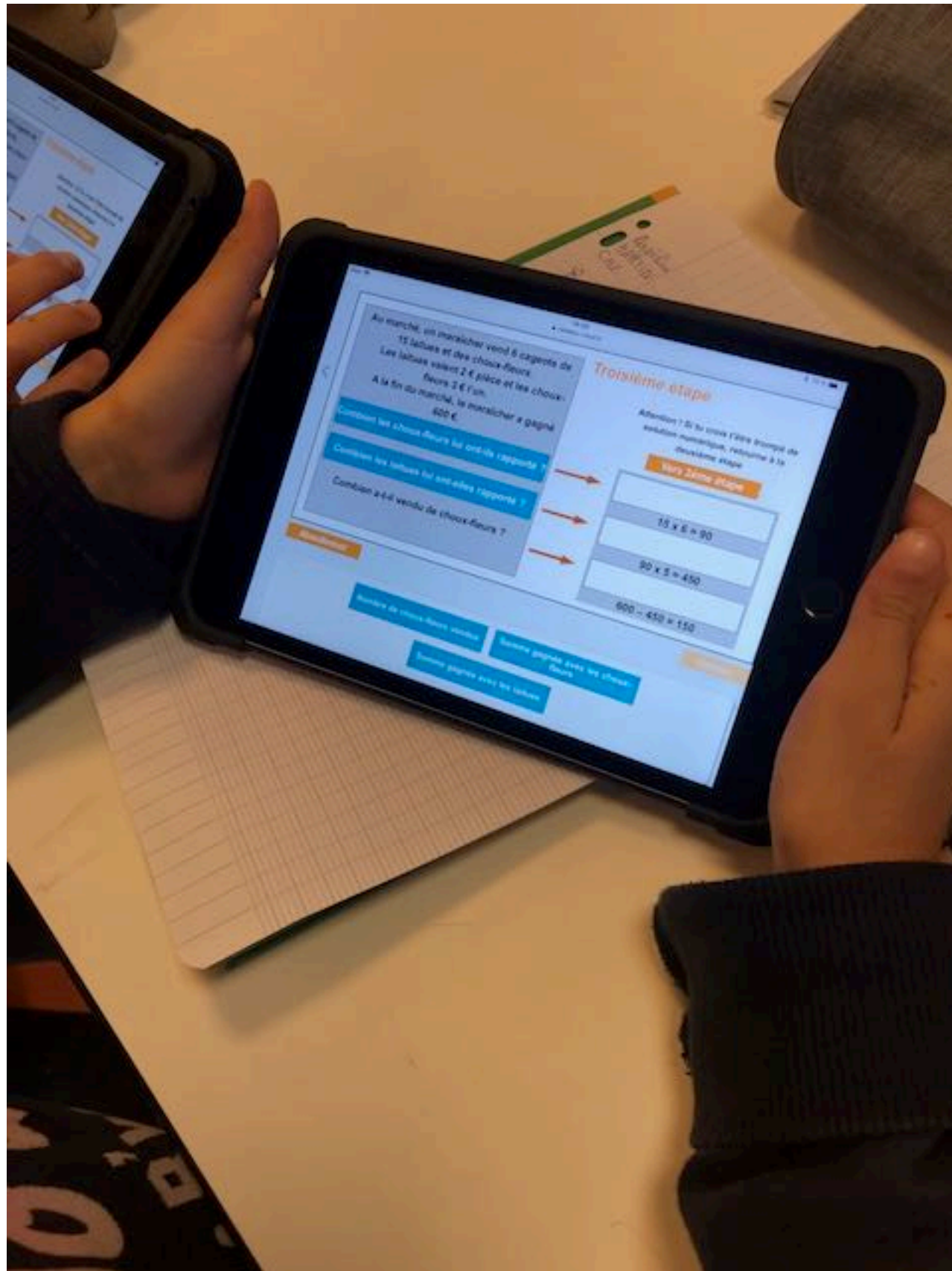
∨ PROBLEMES niveau 2

Enoncés mathématiques - Lectures	5
Enoncés mathématiques - Les laitues	6
Enoncés mathématiques - Les cahiers	7
Enoncés mathématiques - Les œufs	8



Ressources





Attribution du parcours : différenciation

Le verbe et son sujet CM2 Masqué Visible Bilan

Cherchons ensemble (parcours) en ligne Application sur le cahier bleu

	Etai-ils vrai...	Exercice 1	Exercice 2	Exercice 3	Niveau 1	Niveau 2
<input type="checkbox"/> Tout Affecter	<input checked="" type="checkbox"/>	<input checked="" type="checkbox"/>	<input checked="" type="checkbox"/>	<input type="checkbox"/>	<input type="checkbox"/>	<input type="checkbox"/>
<input type="checkbox"/>	<input checked="" type="checkbox"/>	<input checked="" type="checkbox"/>	<input checked="" type="checkbox"/>	<input checked="" type="checkbox"/>	<input type="checkbox"/>	<input checked="" type="checkbox"/>
<input type="checkbox"/>	<input checked="" type="checkbox"/> 13/11/2017	<input checked="" type="checkbox"/> 13/11/2017	<input checked="" type="checkbox"/>	<input checked="" type="checkbox"/>	<input type="checkbox"/>	<input checked="" type="checkbox"/>
<input type="checkbox"/>	<input checked="" type="checkbox"/> 13/11/2017	<input checked="" type="checkbox"/>	<input checked="" type="checkbox"/>	<input checked="" type="checkbox"/>	<input type="checkbox"/>	<input checked="" type="checkbox"/>
<input type="checkbox"/> Lire le parcours élève	<input checked="" type="checkbox"/> 13/11/2017	<input checked="" type="checkbox"/> 13/11/2017	<input checked="" type="checkbox"/>	<input checked="" type="checkbox"/>	<input type="checkbox"/>	<input checked="" type="checkbox"/>
<input type="checkbox"/>	<input checked="" type="checkbox"/> 13/11/2017	<input checked="" type="checkbox"/> 13/11/2017	<input checked="" type="checkbox"/> 13/11/2017	<input checked="" type="checkbox"/>	<input type="checkbox"/>	<input checked="" type="checkbox"/>
<input type="checkbox"/>	<input checked="" type="checkbox"/>	<input checked="" type="checkbox"/>	<input checked="" type="checkbox"/>	<input type="checkbox"/>	<input checked="" type="checkbox"/>	<input type="checkbox"/>

Messagerie interne

The screenshot displays the Microsoft Outlook Web App interface. At the top, there is a teal header with 'Accueil' and a home icon. Below this, the 'Outlook Web App' logo is visible on the left, and 'se déconnecter' with a dropdown arrow is on the right. The main navigation bar shows 'Messagerie > Boîte de réception 4 éléments'. A search bar is present with the text 'Rechercher dans l'intégralité de la boîte aux lettres'. The left sidebar lists folders: 'Boîte de réception (1)', 'Brouillons (3)', 'Éléments envoyés', 'Éléments supprimés', 'Courrier indésirable', and 'Notes'. The main content area shows a list of messages under the heading 'Semaine dernière'. The selected message is 'plan de travail' from 'Pascale SELLIN', dated 'lun. 06/11'. Below it is a message with '(pas d'objet)' from 'Pascale SELLIN' dated 'lun. 06/11'. Under the heading 'Mois dernier', there is a message with '(pas d'objet)' from 'Pascale SELLIN' dated '20/10/2017'. The right pane shows the details of the selected message, titled 'plan de travail' in orange. It is addressed to 'Pascale SELLIN...' and includes a attachment 'Lundi 6 pages (550 Ko)'. The timestamp is 'lundi 6 novembre 2017 10:51'.

Microsoft
Outlook Web App

se déconnecter

Messagerie > Boîte de réception 4 éléments

Rechercher quelqu'un Options ?

Favorites

- Boîte de réception (1)
- Brouillons (3)
- Éléments envoyés
- Éléments supprimés
- Courrier indésirable
- Notes

Nouveau - Supprimer - Déplacer - Filtrer - Affichage

Rechercher dans l'intégralité de la boîte aux lettres

Conversations par Date - Ancien (prossant)

Semaine dernière

- plan de travail
Pascale SELLIN lun. 06/11
- (pas d'objet)
Pascale SELLIN lun. 06/11

Mois dernier

- (pas d'objet)
Pascale SELLIN 20/10/2017

plan de travail

Pascale SELLIN...

À :

Pièces jointes Lundi 6 pages (550 Ko)

lundi 6 novembre 2017 10:51

Cahier de liaison

 Accueil

Cahier de liaison

Filtrer les messages

CM2

Elève

Contenant

Titre



Messages parents

Aucun message

Messages enseignants

Messages individuels Messages collectifs

[+ Nouveau message](#)

Elève(s)

Message

Communiqué le par

Accusé de lecture

Réponse à lire

Collectif

Sortie cinéma

07/11/2017

Audrey SEFFAR



13/11/2017

Les apports

- Elèves : autonomie en classe ou à la maison avec un cadre ; individualisation.
- Enseignants : centralisation, facilité de création de parcours.