





























	Outil	Fonctionnalités principales	Notes
	Page d'accueil	Connexion, récupération du mot de passe perdu Réorganisation du tableau de bord (glisser les applications et les organiser sur la page) Paramétrage des applications (taille et contenu) → Voir la fiche « Prise en main de l'ENT OZE »	
	Profil	Compte <ul style="list-style-type: none"> • Adresse e-mail de récupération du mot de passe • Changement de mot de passe Fiche utilisateur <ul style="list-style-type: none"> • Consulter ses informations (classes, groupes, établissements) Déconnexion <ul style="list-style-type: none"> • Se déconnecter de l'ENT 	
	Notifications	Tout marquer comme lu <ul style="list-style-type: none"> • Réinitialiser le nombre de notifications non lues  Paramétrage <ul style="list-style-type: none"> • Choix des notifications reçues 	
	Menu des oZ'Apps	Accès à l'ensemble des applications Possibilité de glisser les applications vers le tableau de bord (sauf messagerie...)	
  Messagerie	Messagerie	Consultation des courriels reçus Écriture et réponse à des courriels Organisation de la messagerie (dossiers) Configuration de la signature automatique → Options > Courrier > Disposition > Signature électronique Redirection vers une adresse personnelle → Options > Courrier > Traitement automatique > Règles de boîte de réception → Voir la fiche « Rediriger la messagerie de l'ENT vers votre messagerie personnelle » Choisir Répondre à / Répondre à tous → Options > Courrier > Traitement automatique > Paramètres de réponse Configuration sur smartphone Envoi d'un courriel à des listes de diffusion → Voir la fiche « Envoyer un courrier électronique à une liste de diffusion » Attention : la liste de diffusion « Classe 3A » correspond à tous les élèves, parents et profs de la classe.	Messagerie sur smartphone, créer un compte iMAP : identifiant : pierre.dupont@ent.valdoise.fr mot de passe : mot de passe ENT Serveur entrant (IMAP) : - Serveur ou nom d'hôte : mail.oze2d.net - Port : 993 - Sécurité : SSL (accepter ts les certificats) Serveur sortant ou d'envoi (SMTP) : - Serveur ou nom d'hôte : mail.oze2d.net - Sécurité : SSL/TLS (accepter ts les certificats) - Port : 587
 Annuaire	Annuaire	Recherche d'un utilisateur Accès aux coordonnées des parents Choix des destinataires d'un courriel Informations sur les élèves : absences, emploi du temps, parcours personnalisé, affectations Export des listes d'élèves ou de parents (format CSV) Création d'un incident → Voir la fiche « Saisir un incident et/ou une punition »	Choisir le destinataire d'un courriel : - Faire une recherche - Cocher la case en face du/des nom(s) - Cliquer sur le menu « Actions » - Choisir « Envoyer un mail »

 Élèves	Élèves	Informations identiques à l'annuaire mais avec seulement les élèves.	
 Appel	Appel	Validation de l'appel des élèves Déclaration d'un retard ou Déclaration d'un départ avant la fin du cours ➔ Voir la fiche pratique « Faire l'appel en classe »	
 Cahier de textes	Cahier de textes	Saisie du cahier de textes, en mode « séance » ou en mode « calendrier » Consultation en mode « calendrier » du cahier de textes d'un professeur, d'une classe ou d'un groupe	
 Emploi du temps	Emploi du temps	Affichage de l'emploi du temps des professeurs, autres intervenants, classes, groupes et salles	
 Agenda	Agenda	Affichage de l'agenda de l'établissement	
 Flux RSS	Flux RSS	Intégration de flux RSS extérieurs à l'ENT (journal, site institutionnels...)	
 Réservation d'équipements	Réservation d'équipements	Réservation de salles et matériels	
 Espaces collaboratifs	Espaces collaboratifs	Création d'un espace réservé à un nombre limité d'utilisateurs (élèves, professeurs, parents...) pour un projet, un voyage scolaire... - module Fils d'actualités - module Articles - module Documents o Création d'un document collaboratif synchrone o Création d'un document Excel o Création d'un document Powerpoint o Création de contenu interactif (voir ci-contre) ➔ Mes documents - module Liens Attention : définir une date de suppression en 2025 !	# Les élèves consultent Présentations de cours, Points de repère sur image Colonne (mise en forme), Ligne de temps Collage, Juxtaposition d'images, Diaporama d'image # Les élèves répondent Quiz (Ensemble de questions), Choix multiples, Video interactive, Outil de documentation, Repérage de mots, Étiquettes sur image, Texte à trous, Texte à trous étiquettes, Quiz Arithmétique, Enregistreur audio, Questionnaire
 Mes documents	Mes documents	Gestion des fichiers (ajouts, suppression...) Organisation des fichiers (création de dossiers) Accès direct à Mes documents depuis un ordinateur (WebDAV) Création d'un document Excel Création d'un document Powerpoint Création de contenus interactifs	Paramétrage WebDAV Démarrer > Ordinateur Clic droit : Ajouter un emplacement réseau Adresse : https://docs-ent.valdoise.fr identifiant : pierre.dupont@ent.valdoise.fr mot de passe : mot de passe ENT

 Parcours pédagogique	Parcours pédagogique	Création de parcours pédagogiques (succession de ressources : sites web, document PDF, intégration de vidéos, contenu interactif...) → Créer un parcours avec plusieurs ressources et des contenus interactifs	
Évaluation			
 Notes (établissement)	Notes (établissement)	Saisie des notes, appréciations	
 Compétences (établissement)	Compétences (établissement)	Saisie des évaluations par compétences disciplinaires	
 Educ-Horus - Bilans	Educ-Horus - Bilans	Saisie des bilans périodiques (éléments du programme, EPI, AP, parcours éducatifs) Saisie des bilans de fin de cycle (évaluations de validation des 8 compétences et validation par le PP)	
Ressources complémentaires			
 SACoche	SACoche	Outil externe d'évaluation par compétence	
 Folios	Folios	Outil externe de travail autour de l'orientation	
 Ressources pédagogiques	Ressources pédagogiques	Outil d'iTop qui propose quelques ressources pédagogiques (gratuites ou payantes)	
 KNÉ	KNÉ Kiosque Numérique de l'Éducation	Outil externe pour afficher les manuels numériques vendus par KNÉ	
 CNS	CNS Canal Numérique des Savoirs	Outil externe pour afficher les manuels numériques vendus par CNS	
 EduLib	Édulib	Outil externe pour afficher les manuels numériques vendus par Edulib	
 e-sidoc	e-Sidoc	Portail documentaire du CDI	